
 GOVERNO DO PIAUÍ www.pi.gov.br	RELATÓRIO FOTOGRÁFICO - SITUAÇÃO ANTERIOR		
	GOVERNO DO ESTADO DO PIAUÍ		
	SECRETARIA DE ESTADO DA EDUCAÇÃO - SEDUC		
	UNIDADE DE GESTÃO DA REDE FÍSICA - UGERF		
OBRA:	REFORMA E AMPLIAÇÃO (INCLUSO SUBESTAÇÃO) DA UNIDADE ESCOLAR VALDIVINO TITO		
DATA:	JULHO DE 2021		
LOCAL:	CAMPO MAIOR-PI		

FOTO 01: FACHADA PRINCIPAL	DESCRIÇÃO
	Vista da fachada externa principal da edificação que deverá ser reformada, conforme projeto arquitetônico.

FOTO 02: MURO	DESCRIÇÃO
	Vista do muro que deverá ser recuperado. Parte será demolido para a construção do gradil em metalon e parte será pintado, conservando-se as demais características existentes.



 GOVERNO DO PIAUÍ www.pi.gov.br	RELATÓRIO FOTOGRÁFICO - SITUAÇÃO ANTERIOR		
	GOVERNO DO ESTADO DO PIAUÍ		
	SECRETARIA DE ESTADO DA EDUCAÇÃO - SEDUC		
	UNIDADE DE GESTÃO DA REDE FÍSICA - UGERF		
OBRA:	REFORMA E AMPLIAÇÃO (INCLUSO SUBESTAÇÃO) DA UNIDADE ESCOLAR VALDIVINO TITO		
DATA:	JULHO DE 2021		
LOCAL:	CAMPO MAIOR-PI		

FOTO 03: COBERTURA	DESCRIÇÃO
	<p>Vista da cobertura que deverá ser recuperada. Nessa recuperação haverá a substituição das telhas quebradas ou inservíveis por novas, assim como a retirada de toda e qualquer goteira.</p>

FOTO 04: PORTÃO DE ENTRADA	DESCRIÇÃO
	<p>Vista do Portão de Entrada. O portão atual será substituído por um portão de gradil em metalon.</p>



 GOVERNO DO PIAUÍ www.pi.gov.br	RELATÓRIO FOTOGRÁFICO - SITUAÇÃO ANTERIOR		
	GOVERNO DO ESTADO DO PIAUÍ		
	SECRETARIA DE ESTADO DA EDUCAÇÃO - SEDUC		
	UNIDADE DE GESTÃO DA REDE FÍSICA - UGERF		
OBRA:	REFORMA E AMPLIAÇÃO (INCLUSO SUBESTAÇÃO) DA UNIDADE ESCOLAR VALDIVINO TITO		
DATA:	JULHO DE 2021		
LOCAL:	CAMPO MAIOR-PI		

FOTO 05: ESQUADRIAS	DESCRIÇÃO
	Vista das Esquadrias da fachada. As esquadrias devem ser recuperadas com a devida pintura de acordo com o projeto arquitetônico.

FOTO 06: ESQUADRIAS	DESCRIÇÃO
	Vista das Esquadrias da fachada. As esquadrias devem ser recuperadas com a devida pintura de acordo com o projeto arquitetônico.



 GOVERNO DO PIAUÍ www.pi.gov.br	RELATÓRIO FOTOGRÁFICO - SITUAÇÃO ANTERIOR		
	GOVERNO DO ESTADO DO PIAUÍ		
	SECRETARIA DE ESTADO DA EDUCAÇÃO - SEDUC		
	UNIDADE DE GESTÃO DA REDE FÍSICA - UGERF		
OBRA:	REFORMA E AMPLIAÇÃO (INCLUSO SUBESTAÇÃO) DA UNIDADE ESCOLAR VALDIVINO TITO		
DATA:	JULHO DE 2021		
LOCAL:	CAMPO MAIOR-PI		

FOTO 07: PISO LADRILHO HIDRÁULICO	DESCRIÇÃO
	<p>Vista do Piso em ladrilho Hidráulico. O piso será conservado, devendo ser feita a adequada limpeza.</p>

FOTO 08: PISO LADRILHO HIDRÁULICO	DESCRIÇÃO
	<p>Vista do Piso em ladrilho Hidráulico. Esse piso deverá ser nivelado, com a reutilização, caso necessário, do ladrilho da área demolida.</p>



 GOVERNO DO PIAUÍ www.pi.gov.br	RELATÓRIO FOTOGRÁFICO - SITUAÇÃO ANTERIOR		
	GOVERNO DO ESTADO DO PIAUÍ		
	SECRETARIA DE ESTADO DA EDUCAÇÃO - SEDUC		
	UNIDADE DE GESTÃO DA REDE FÍSICA - UGERF		
OBRA:	REFORMA E AMPLIAÇÃO (INCLUSO SUBESTAÇÃO) DA UNIDADE ESCOLAR VALDIVINO TITO		
DATA:	JULHO DE 2021		
LOCAL:	CAMPO MAIOR-PI		

FOTO 09: ESQUADRIAS	DESCRIÇÃO
	Vista das Esquadrias a serem recuperadas com a devida pintura.

FOTO 10: BLOCO A SER DEMOLIDO	DESCRIÇÃO
	Vista do Bloco a ser completamente demolido.



 GOVERNO DO PIAUÍ www.pi.gov.br	RELATÓRIO FOTOGRÁFICO - SITUAÇÃO ANTERIOR		
	GOVERNO DO ESTADO DO PIAUÍ		
	SECRETARIA DE ESTADO DA EDUCAÇÃO - SEDUC		
	UNIDADE DE GESTÃO DA REDE FÍSICA - UGERF		
OBRA:	REFORMA E AMPLIAÇÃO (INCLUSO SUBESTAÇÃO) DA UNIDADE ESCOLAR VALDIVINO TITO		
DATA:	JULHO DE 2021		
LOCAL:	CAMPO MAIOR-PI		

FOTO 11: CIRCULAÇÃO / BLOCO SALAS DE AULA	DESCRIÇÃO
	<p>Vista da Circulação do Bloco de salas de aula, onde se observa o Piso em ladrilho hidráulico que deverá ser nivelado. Os cobogós serão demolidos para a colocação de janelas.</p>

FOTO 12: SALA DE AULA	DESCRIÇÃO
	<p>Vista da parte interna de uma sala de aula. As esquadrias devem recuperadas, com a conservação da cor verde. As salas serão forradas em gesso, e a pintura deverá ser refeita com tinta na cor branco neve.</p>